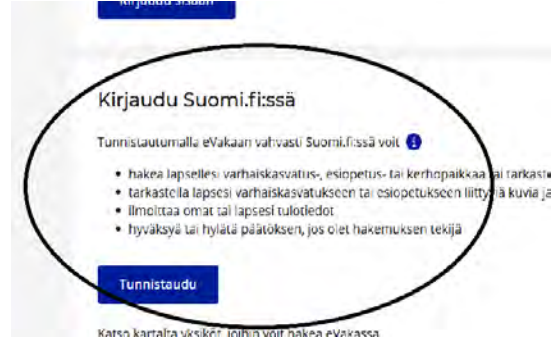


الإبلاغ عن مواعيد الرعاية

احجز مواعيد الرعاية في موعد أقصاه أسبوع قبل بدء أسبوع الرعاية حتى يوم الأحد الساعة 24:00. يتم بعد ذلك قفل الأسبوع ولن تتمكن من إجراء أي تغييرات عليه، باستثناء الإبلاغ عن الغياب. إذا تغيّرت مواعيد الرعاية التي تم الإبلاغ عنها بعد الإقفال، فتواصل مع مكان الرعاية لطفلك. بإمكانك الإبلاغ عن مواعيد رعاية عدة أسابيع وعدة أطفال مرة واحدة.

1. سجّل الدخول إلى معاملات **eVaka** من خلال الرابط [.varhaiskasvatus.kouvola.fi](https://varhaiskasvatus.kouvola.fi)

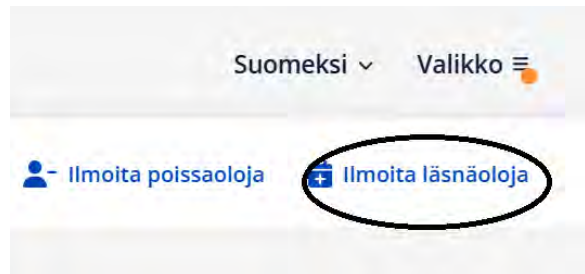


2. انتقل إلى التقويم.

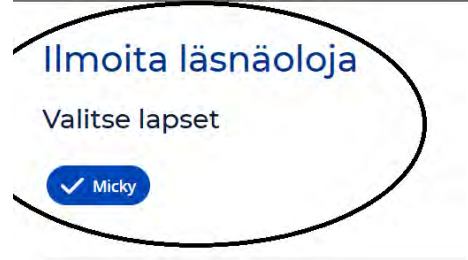


الإبلاغ عن الحضور (الإبلاغ عن الغيابات، انتقل إلى الناحية 9)

3. ابدأ الإبلاغ عن مواعيد الرعاية من خلال اختيار **Ilmoita läsnäoloja** أبلغ عن الحضور.



4. اختر الطفل/الأطفال الذين ستبلغ عن حضورهم.
بإمكانك الإبلاغ عن نفس المواعيد لعدة أطفال من خلال مرة واحدة. ملاحظة "أزل علامة الاختيار عن أولئك الأطفال الذين لن تقدم بلاغًا عن حضورهم."

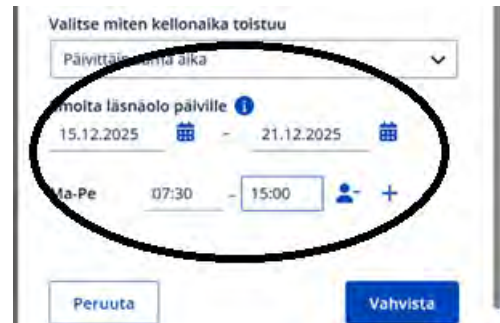


5. اختر كيفية تكرار موعد الساعة:

- نفس الوقت يوميًا: تتكرر الأوقات نفسها كل يوم.
- نفس الوقت في أيام الأسبوع: من الممكن أن تختلف الأوقات بين أيام الأسبوع، لكنها تتكرر أسبوعيًا.
- أوقات متغيرة: لا يوجد نظام ثابت للأوقات، ومن الممكن أن تختلف بين الأيام والأسابيع.



6. اختر لأي فترة يتم تقديم البلاغات.



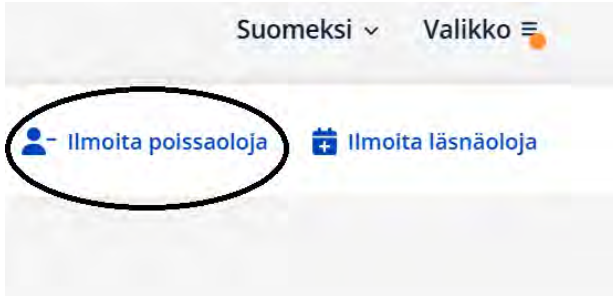
7. أدخل الأوقات.

8. احفظ البلاغ بالضغط على زر **Vahvista**.

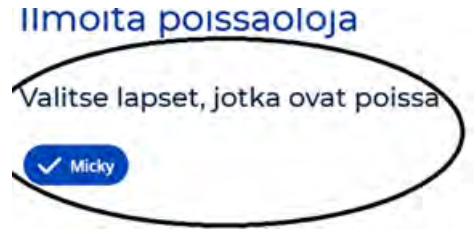
إذا أبلغت لطفلك عن مواعيد رعاية مختلفة، فستظهر هذه المواعيد في التقويم عند اليوم المقصود. بإمكانك التحقق من وقت الرعاية ليوم معين وتعديله من خلال الضغط على ذلك اليوم في التقويم.

الإبلاغ عن الغيابات

9. ابدأ الإبلاغ عن مواعيد الرعاية من خلال اختيار **Ilmoita poissaoloja** أبلغ عن الغيابات



10. اختر الطفل/الأطفال الذين ستبلغ عن غياباتهم.
"أزل علامة الاختيار عن أولئك الأطفال الذين لن تقدم بلاغاً عن غيابهم."



11. اختر لأي فترة يتم تقديم البلاغات.

Valitse lapset, jotka ovat poissa

✓ Micky

Poissaoloilmoitus päiville

04.12.2025 - pp.kk.vvvv

Ilmoita tässä vain koko päivän kestävät poissaolot.
Osapäiväiset poissaolot voit ilmoittaa muokkaamalla
lapsen läsnäoloaikaa.

12. اختر سبب الغياب.

Poissaolon syy

Sairaus Poissaolo

13. احفظ البلاغ بالضغط على زر **Vahvista**.